

INFORME D'AUDITORIA INDEPENDENT DE COMPTES ANUALS

Al Consell de Govern de la
CORPORACIÓ SANITÀRIA PARC TAULÍ
SABADELL (Barcelona)

Hem realitzat l'auditoria financera dels comptes anuals de la **Corporació Sanitària Parc Taulí**, que comprenen el balanç de situació a 31 de desembre de 2005, el compte de pèrdues i guanys, la memòria i la liquidació del pressupost corresponents a l'exercici anual clos en aquesta data, la formalització dels quals és responsabilitat de la direcció de l'Entitat. La nostra responsabilitat és expressar una opinió sobre els esmentats comptes anuals en el seu conjunt, basada en el treball realitzat. Excepte per la limitació descrita en el punt 1 següent, el nostre treball ha estat realitzat d'acord amb les normes d'auditoria, que requereixen l'examen mitjançant proves selectives de l'evidència justificativa dels comptes anuals i l'avaluació de la presentació, dels principis comptables aplicats i de les estimacions efectuades.

La direcció de l'Entitat presenta a efectes comparatius, a més dels imports de l'exercici 2006, els que corresponen a l'exercici anterior de cada partida del balanç, del compte de pèrdues i guanys i del quadre de finançament. La nostra opinió es refereix als comptes anuals de l'exercici 2006, exclusivament. Amb data 27 de març de 2006, varem emetre el nostre informe d'auditoria sobre els comptes anuals de l'exercici 2005, on expressàvem una opinió amb excepcions.

1. La Corporació Sanitària Parc Taulí és l'accionista únic de les societats "Udiat Centre Diagnòstic, S.A.", "Sabadell Gent Gran, Centre de Serveis, S.A." i "Serveis d'Atenció Primària Parc Taulí, S.A.", així com membre no fundador de la fundació privada subjecte a la legislació de Catalunya "Fundació Parc Taulí" i de la qual, segons previsions estatutàries, la Corporació Sanitària Parc Taulí nomena a la majoria de membres del seu patronat, d'acord al que es descriu a la nota 6 de la memòria adjunta. Les operacions comercials, (serveis no assistencials), i financeres realitzades amb les mateixes durant l'exercici 2006, i que es detallen a la nota 6 de memòria, s'inscriuen en la política global del grup.

An independent member of

BKR
INTERNATIONAL



2. A la data d'emissió del present informe resta pendent de signatura amb el Servei Català de la Salut, la clàusula addicional relativa al finançament del cost dels increments retributius derivats dels pactes laborals amb els professionals sanitaris, per tal de donar compliment al que estableix el VII Conveni de la XHUP. L'Entitat ha comptabilitzat com ingressos de l'exercici l'import cobrat de 5.415.000.- € Aquest import es troba subjecte a l'anàlisi que ha d'efectuar el Servei Català de la Salut, relatiu a la seva adequació i aplicació. En base a aquesta anàlisi es confirmarà la xifra definitiva a aportar pel Servei Català de la Salut per aquest concepte i, en cas de detectar-se desajustos respecte a la quantitat abonada, aquesta pot ser objecte de regularització en el futur.

La nostra opinió és que, subjecte als efectes de la limitació descrita en el paràgraf 1 anterior, i a quin sigui el desenllaç de la incertesa descrita en el paràgraf 2 anterior, els comptes anuals adjunts de l'exercici 2006 expressen la imatge fidel del patrimoni i de la situació financera de la **Corporació Sanitària Parc Taulí** a 31 de desembre de 2006 i dels resultats de les seves operacions i dels recursos que ha obtingut i aplicat durant l'exercici anual clos el mateix dia i que contenen la informació necessària i suficient per interpretar-los i comprendre'ls adequadament, en tots els aspectes significatius, segons els principis i les normes comptables acceptats generalment que són uniformes respecte els aplicats en l'exercici anterior.

Barcelona, 5 d'abril de 2007.

Faura-Casas, Auditors-Consultors, S.L.

Nº ROAC: 50206

Ignasi Llorens Irisarri

An independent member of

BKR
INTERNATIONAL






016820390

CLASE 8.^a
IMPRESIÓNCORPORACIÓ SANITÀRIA PARC TAULI
BALANÇ DE SITUACIÓ A
31 DE DESEMBRE DE 2006

ACTIU	2.006	2.005
IMMOBILITZAT	49.577.468,12	58.636.449,46
IMMOBILITZACIONS IMMATERIALS	1.635.107,32	507.751,12
Aplicacions informàtiques	2.340.460,91	2.001.804,11
Bestretes per l'immobilitzat immaterial	1.176.407,19	199.594,51
Amortitzacions	-1.881.760,78	-1.693.647,50
IMMOBILITZACIONS MATERIALS	25.547.296,71	23.767.912,49
Terrenys i construccions	35.454.319,76	35.142.404,76
Instal·lacions tècniques i maquinària	24.212.774,67	22.270.339,37
Utilatge i mobiliari	6.915.755,99	6.378.400,99
Altres immobilitzats	3.371.777,51	3.304.462,72
Immobilitzacions en curs	2.663.715,21	948.229,48
Amortitzacions	-47.071.046,43	-44.275.924,83
IMMOBILITZACIONS FINANCERES	22.395.064,09	34.360.785,85
Participacions en empreses del grup	4.381.299,99	4.381.299,99
Crèdits a empreses del grup	1.021.602,46	1.021.602,46
Subvencions en capital a llarg termini	15.875.000,00	28.158.506,45
Cartera de valors a llarg termini	276.835,06	54.835,06
Dipòsits i fiances constituïts a llarg termini	840.326,58	744.541,89
ACTIU CIRCULANT	61.414.740,47	44.399.520,54
EXISTÈNCIES	3.123.103,75	2.890.982,11
Existències	3.123.103,75	2.890.982,11
DEUTORS	56.821.482,48	39.678.235,00
Clients per prestació de serveis	31.154.429,93	16.423.793,68
Empreses del grup, deutores	573.542,96	814.517,68
Deutors varis	7.363.324,97	20.355.296,04
Personal	1.784,39	2.084,39
Administracions Públiques	17.852.418,20	2.210.183,20
Provisions	-124.017,97	-127.639,99
INVERSIONS FINANCERES TEMPORALS	447.943,40	407.981,14
Crèdits a empreses del grup	430.847,27	390.494,01
Dipòsits i fiances a curt termini	17.096,13	17.487,13
TRESORERIA	1.022.210,82	
AJUSTOS PER PERIODIFICACIÓ	0,02	
TOTAL ACTIU	110.992.208,59	103.035.970,00






016820391

CLASE 8.^a

PASSIU	2.006	2.005
FONS PROPIS	44.852.898,22	41.215.148,34
FONS SOCIAL	61.279.059,00	57.469.347,10
RESULTATS EXERCICIS ANTERIORS	-16.259.075,80	-13.450.688,10
PERDUES I GUANYS (PÈRDUES)	-167.084,98	-2.803.510,66
INGRESSOS A DISTRIBUIR EN DIV. EXERC.	760.495,87	673.454,86
SUBVENCIONS EN CAPITAL	489.192,86	525.768,86
DONACIONS	271.303,01	147.686,00
PROVISIONS PER RISCS I DESPESES	2.236.389,22	1.359.919,86
PROVISIÓ RESERVA D'ESTABILITZACIÓ	8.988,89	8.865,53
ALTRES PROVISIONS	2.227.400,33	1.351.054,33
CREDITORS A LLARG TERMINI	6.492.510,68	7.186.610,57
DEUTES AMB ENTITATS DE CREDIT	0,00	643.750,70
ALTRES CREDITORS	6.492.510,68	6.542.859,87
Seguretat Social	5.654.772,38	5.654.772,38
Fiances i dipòsits rebuts	837.738,30	888.087,49
CREDITORS A CURT TERMINI	56.649.914,60	52.600.836,37
DEUTES AMB ENTITATS DE CRÈDIT	17.472.709,96	20.967.302,03
Préstecs i altres deutes	17.472.709,96	20.967.302,03
DEUTES AMB EMPRESES GRUP	5.490.543,89	3.826.637,61
Deutes amb empreses del grup	5.490.543,89	3.826.637,61
CREDITORS COMERCIALS	15.460.205,16	12.101.590,48
Bestretes rebudes	35.923,86	92.383,60
Deutes per compres o serveis	15.424.281,30	12.009.206,88
ALTRES DEUTES NO COMERCIALS	18.226.455,59	15.766.306,27
Administracions Públiques	4.130.648,06	4.372.282,10
Altres deutes	4.182.210,23	220.441,52
Remuneracions pendents de pagament	9.879.427,67	9.013.607,64
Fiances i dipòsits rebuts	34.169,63	34.230,86
TOTAL PASSIU	110.992.208,59	103.935.970,00






016820392

CLASE 8.ª

Corporació
CORPORACIÓ SANITÀRIA PARC TAULI
COMpte DE PÈRDUES I GUANYS A
31 DE DESEMBRE DE 2006

	DEURE	2.006	2.005
A DESPESES		164.907.470,52	145.531.746,57
Proveïments		58.936.074,06	52.122.989,07
Consum de fàrmacs		20.958.415,00	18.146.672,14
Consum de material sanitari		10.863.764,01	9.916.327,30
Consum d'altres proveïments		3.924.705,57	3.329.824,43
Treballs realitzats per altres empreses		23.189.189,48	20.730.165,20
Despeses de personal		95.563.102,36	85.240.347,45
Sous i salaris		70.175.018,33	62.510.373,32
Indemnitzacions		24.303,18	57.895,33
Assegurances Socials		17.064.737,85	15.618.159,33
I.L.T.		3.327.656,67	2.902.757,55
Reforços i vacances		4.963.677,41	4.145.830,55
Altres despeses socials		7.708,92	5.331,37
Dotacions per amortització		3.216.227,72	3.271.105,26
Variació de les provisions		151.399,92	151.400,00
Altres despeses d'explotació		6.280.666,61	3.997.815,16
Serveis exteriors		6.294.523,20	4.010.447,81
- Lloguers		280.390,51	128.142,19
- Reparacions		2.580.206,18	1.358.970,51
- Professionals independents		633.463,13	548.316,11
- Transports		81.060,37	51.462,11
- Primes d'assegurances		218.116,38	202.911,01
- Serveis bancaris		1.581,65	2.406,88
- Atencions socials		249.409,06	194.021,27
- Subministraments		1.228.205,05	1.096.831,88
- Altres serveis		1.022.090,87	427.385,85
Tributs		9.083,17	9.488,62
Altres despeses de gestió		-22.939,76	-22.121,27
BENEFICIS D'EXPLOTACIÓ		0,00	0,00
Despeses financeres i altres assimilats		611.894,17	590.478,45
Variació de les provisions d'inversions financeres		0,00	10,74
RESULTATS FINANCERS POSITIU	4	0,00	0,00
BENEFICIS DE LES ACTIVITATS ORDINÀRIES		0,00	0,00





016820393

CLASE 8. ^a	HABER	2.006	2.005
B INGRESOS		164.740.385,54	142.728.235,91
Import net de la xifra de negocis		162.013.671,66	140.138.704,51
Servei Català de la Salut i altres entitats públiques		154.119.765,99	133.007.719,75
Asseguradores i particulars		7.893.905,67	7.130.984,76
Altres ingressos d'explotació		1.888.897,84	1.639.591,68
Ingressos accessoris		1.600.576,21	1.353.160,32
Subvencions		288.321,63	286.431,36
Excès de provisions de riscos i despeses			0,00
PERDUES D'EXPLOTACIO		244.901,17	3.005.360,75
Ingressos financers		52.082,21	43.328,56
RESULTATS FINANCERS NEGATIUS		559.812,00	557.137,15
PERDUES DE LES ACTIVITATS ORDINARIES		804.713,17	3.562.497,90
Beneficis procedents de l'immobilitzat		635.709,65	98.025,93
Subvencions transferides a resultats		42.111,99	141.594,63
Altres ingressos extraordinaris		48.988,54	49.160,04
Ingressos i beneficis exercicis anteriors		58.923,65	617.830,56
RESULTATS EXTRAORDINARIS NEGATIUS		0,00	0,00
RESULTAT DE L'EXERCICI A - B (PÈRDUES)		167.084,98	2.803.510,66

Comptes anuals formulats a Sabadell, el 30 de març de 2007.

