

INFORME D'AUDITORIA INDEPENDENT DE COMPTES ANUALS

Al Consell de Govern de la
CORPORACIÓ SANITÀRIA PARC TAULÍ
SABADELL (Barcelona)


Hem realitzat l'auditoria financera dels comptes anuals de la **Corporació Sanitària Parc Taulí**, que comprenen el balanç de situació a 31 de desembre de 2007, el compte de pèrdues i guanys, la memòria i la liquidació del pressupost corresponents a l'exercici anual clos en aquesta data, la formalització dels quals és responsabilitat de la direcció de l'Entitat. La nostra responsabilitat és expressar una opinió sobre els esmentats comptes anuals en el seu conjunt, basada en el treball realitzat. Excepte per la limitació descrita en el punt 1 següent, el nostre treball ha estat realitzat d'acord amb les normes d'auditoria, que requereixen l'examen mitjançant proves selectives de l'evidència justificativa dels comptes anuals i l'avaluació de la presentació, dels principis comptables aplicats i de les estimacions efectuades.

La direcció de l'Entitat presenta a efectes comparatius, a més dels imports de l'exercici 2007, els que corresponen a l'exercici anterior de cada partida del balanç, del compte de pèrdues i guanys i del quadre de finançament. La nostra opinió es refereix als comptes anuals de l'exercici 2007, exclusivament. Amb data 5 d'abril de 2007, varem emetre el nostre informe d'auditoria sobre els comptes anuals de l'exercici 2006, on expressàvem una opinió amb excepcions.

1. La Corporació Sanitària Parc Taulí és l'accionista únic de les societats "Udiat Centre Diagnòstic, S.A.", i "Sabadell Gent Gran, Centre de Serveis, S.A." així com membre no fundador de la fundació privada subjecte a la legislació de Catalunya "Fundació Parc Taulí" i de la qual, segons previsions estatutàries, la Corporació Sanitària Parc Taulí nomena a la majoria de membres del seu patronat, d'acord al que es descriu a la nota 6 de la memòria adjunta. Les operacions comercials (serveis no assistencials), i financeres realitzades amb les mateixes durant l'exercici 2007, i que es detallen a la nota 6 de memòria, s'inscriuen en la política global del grup.

An independent member of

BKR
INTERNATIONAL



2. A la data d'emissió del present informe resta pendent de signatura amb el Servei Català de la Salut, la clàusula addicional relativa al finançament del cost dels increments retributius derivats dels pactes laborals amb els professionals sanitaris, per tal de donar compliment al que estableix el VII Conveni de la XHUP. L'Entitat va comptabilitzar com ingressos de l'exercici 2006 l'import cobrat de 5.415.000.- €, mentre que en l'exercici 2007, si be l'import cobrat ha estat de 10.594.000.-€, han estat registrats ingressos per un total de 13.428.000.-€. Aquests imports es troben subjectes a l'anàlisi que ha d'efectuar el Servei Català de la Salut, relatiu a la seva adequació i aplicació. En base a aquesta anàlisi es confirmarà la xifra definitiva a aportar pel Servei Català de la Salut per aquest concepte i, en cas de detectar-se desajustos respecte a la quantitat abonada, aquesta pot ser objecte de regularització en el futur.


3. A la data d'emissió d'aquest informe, es podrien produir contingències de caràcter laboral, de les que no es possible obtenir una evidència suficient per determinar si les provisions efectuades al tancament de l'exercici per la Corporació, són suficients per cobrir la totalitat del seu import.

La nostra opinió és que, subjecte als efectes de la limitació descrita en el paràgraf 1 anterior, i a quin sigui el desenllaç de les incerteses descrites en els paràgrafs 2 i 3 anteriors, els comptes anuals adjunts de l'exercici 2007 expressen la imatge fidel del patrimoni i de la situació financera de la **Corporació Sanitària Parc Taulí** a 31 de desembre de 2007 i dels resultats de les seves operacions i dels recursos que ha obtingut i aplicat durant l'exercici anual clos el mateix dia i que contenen la informació necessària i suficient per interpretar-los i comprendre'ls adequadament, en tots els aspectes significatius, segons els principis i les normes comptables acceptats generalment que són uniformes respecte els aplicats en l'exercici anterior.

Barcelona, 14 d'abril de 2008.

Faura-Casas, Auditors-Consultors, S.L.


Nº ROAC: S0206




Ignasi Llorens Irisari

An independent member of

BKR
INTERNATIONAL






017337596

CLASE 8.^a
Código 8491**CORPORACIÓ SANITÀRIA PARC TAULI**
BALANÇ DE SITUACIÓ A
31 DE DESEMBRE DE 2007

ACTIU	2007	2.006
IMMOBILITZAT	45.962.029,95	49.577.468,12
IMMOBILITZACIONS IMMATERIALS	1.913.183,07	1.635.107,32
Patents i marques	1.267,59	
Aplicacions informàtiques	2.745.245,53	2.340.460,91
Bestretes per l'immobilitzat immaterial	1.283.285,97	1.176.407,19
Amortitzacions	-2.116.616,02	-1.881.760,78
IMMOBILITZACIONS MATERIALS	30.680.171,25	25.547.296,71
Terrenys i construccions	35.752.533,53	35.454.319,76
Instal·lacions tècniques i maquinària	25.652.505,35	24.212.774,67
Utilatge i mobiliari	7.904.153,99	6.915.755,99
Altres immobilitzats	3.320.048,45	3.371.777,51
Immobilitzacions en curs	7.794.970,63	2.663.715,21
Amortitzacions	-49.744.040,70	-47.071.046,43
IMMOBILITZACIONS FINANCERES	13.368.675,63	22.395.064,09
Participacions en empreses del grup	4.321.099,99	4.381.299,99
Crèdits a empreses del grup	1.021.602,46	1.021.602,46
Subvencions en capital a llarg termini	6.875.000,00	15.875.000,00
Cartera de valors a llarg termini	299.076,10	276.835,06
Dipòsits i fiances constituïts a llarg termini	851.897,08	840.326,58
Provisions	0,00	0,00
ACTIU CIRCULANT	73.852.153,02	61.414.740,47
EXISTÈNCIES	3.519.052,27	3.123.103,75
Existències	3.519.052,27	3.123.103,75
DEUTORS	69.208.506,23	56.821.482,48
Client's per prestació de serveis	43.447.261,71	31.154.429,93
Empreses del grup, deutores	263.077,41	573.542,96
Deutors vari's	7.850.658,73	7.363.324,97
Personal	4.124,39	1.784,39
Administracions Públiques	17.808.373,54	17.852.418,20
Provisions	-164.989,55	-124.017,97
INVERSIONS FINANCERES TEMPORALS	799.278,92	447.943,40
Crèdits a empreses del grup	482.182,79	430.847,27
Crèdits a empreses associades	300.000,00	
Dipòsits i fiances a curt termini	17.096,13	17.096,13
TRESORERIA	290.669,21	1.022.210,82
AJUSTOS PER PERIODIFICACIÓ	34.646,39	0,00
TOTAL ACTIU	119.814.182,97	110.992.208,59






017337597

CLASE 8.ª

PASSIU	2007	2.006
FONS PROPIS	42.367.576,26	44.852.898,22
FONS SOCIAL	61.279.059,00	61.279.059,00
RESULTATS EXERCICIS ANTERIORS	-16.426.160,78	-16.259.075,80
PÈRDUES I GUANYS (PÈRDUES)	-2.485.321,96	-167.084,98
INGRESSOS A DISTRIBUIR EN DIV. EXERC.	701.775,91	760.495,87
SUBVENCIONS EN CAPITAL	452.616,86	489.192,86
DONACIONS	249.159,05	271.303,01
PROVISIONS PER RISCS I DESPESES	2.357.589,70	2.236.389,22
PROVISIÓ RESERVA D'ESTABILITZACIÓ	10.189,37	8.988,89
PROVISIONS PER A IMPOSTOS	0,00	0,00
ALTRES PROVISIONS	2.347.400,33	2.227.400,33
CREDITORS A LLARG TERMINI	6.582.343,21	6.492.510,68
DEUTES AMB ENTITATS DE CRÈDIT	0,00	-0,07
ALTRES CREDITORS	6.582.343,21	6.492.510,75
Seguretat Social	5.654.772,31	5.654.772,38
Fiances i dipòsits rebuts	927.570,90	837.738,37
DESEMBORSAMENTS PENDENTS S/ACCIONS N/EXIGITS	0,00	0,00
D'empreses del grup	0,00	0,00
CREDITORS A CURT TERMINI	67.804.897,89	56.649.914,60
DEUTES AMB ENTITATS DE CRÈDIT	19.922.549,52	17.472.709,96
Préstecs i altres deutes	19.922.549,52	17.472.709,96
DEUTES AMB EMPRESES GRUP	5.661.444,85	5.490.543,89
Deutes amb empreses del grup	5.661.444,85	5.490.543,89
CREDITORS COMERCIALS	18.763.186,35	15.460.205,16
Bestretes rebudes	51.572,37	35.923,86
Deutes per compres o serveis	18.711.613,98	15.424.281,30
ALTRES DEUTES NO COMERCIALS	23.457.717,17	18.226.455,59
Administracions Públiques	4.718.195,63	4.130.648,06
Altres deutes	3.890.615,93	4.182.210,28
Remuneracions pendents de pagament	14.871.171,07	9.879.427,67
Fiances i dipòsits rebuts	-22.265,46	34.169,63
AJUSTOS PER PERIODIFICACIÓ	0,00	0,00
TOTAL PASSIU	119.814.182,97	110.992.208,59






017337598

CLASE 8ª

CORPORACIÓ SANITÀRIA PARC TAULI
COMpte DE PÈRDUES I GUANYS A
31 DE DESEMBRE DE 2007

DEURE	2007	2.006
DESPESES	190.869.904,15	164.907.470,52
Proveïments	68.544.065,96	58.936.074,06
Consum de fàrmacs	24.099.466,96	20.958.415,00
Consum de material sanitari	12.299.585,29	10.863.764,01
Consum d'altres proveïments	4.447.373,97	3.924.705,57
Treballs realitzats per altres empreses	27.697.639,74	23.189.189,48
Despeses de personal	112.614.858,34	95.563.102,36
Sous i salaris	84.070.709,29	70.175.018,33
Indemnitzacions	595,49	24.303,18
Provisions	0,00	0,00
Assegurances Socials	21.609.817,54	17.064.737,85
ILT.	3.150.190,05	3.327.656,67
Reforços i vacances	3.778.013,46	4.963.677,41
Complementària		
Altres despeses socials	5.532,51	7.708,92
Dotacions per amortització	3.435.218,04	3.216.227,72
Variació de les provisions	151.399,92	151.399,92
Altres despeses d'explotació	5.289.494,42	6.280.666,61
Serveis exteriors	5.304.414,04	6.294.523,20
- Lloguers	650.048,03	280.390,51
- Reparacions	1.529.495,14	2.580.206,18
- Professionals independents	517.014,84	633.463,13
- Transports	65.108,31	81.060,37
- Primes d'assegurances	240.806,75	218.116,38
- Serveis bancaris	1.771,38	1.581,65
- Atencions socials	262.075,68	249.409,06
- Subministraments	1.375.112,64	1.228.205,05
- Altres serveis	662.981,27	1.022.090,87
Tributs	8.639,51	9.083,17
Altres despeses de gestió	-23.559,13	-22.939,76
BENEFICIS D'EXPLOTACIÓ	0,00	0,00
Despeses financeres i altres assimilats	719.497,01	611.894,17
Variació de les provisions d'inversions financeres	0,04	0,04
RESULTATS FINANCERS POSITIU	0,00	0,00
BENEFICIS DE LES ACTIVITATS ORDINÀRIES	0,00	0,00
Variació de les provisions d'immobilitzat		0,00
Pèrdues procedents de l'immobilitzat	35.301,46	12.688,48
Despeses extraordinàries	58.847,01	50.597,65
Despeses i pèrdues d'altres exercicis	21.221,95	84.824,51
RESULTATS EXTRAORDINARIS POSITIU	1.810.694,74	637.628,19
RESULTAT DE L'EXERCICI (BENEFICIS)	0,00	0,00





017337599

CLASE 0.^a

HAVER	2.007	2.006
INGRESSOS	188.384.582,19	164.740.385,54
Import net de la xifra de negocis	184.351.216,12	162.013.671,66
Servei Català de la Salut i altres entitats públiques	176.424.702,75	154.119.765,99
Asseguradores i particulars	7.926.513,37	7.893.905,67
Altres ingressos d'explotació	2.043.519,81	1.888.897,84
Ingressos accessoris	1.652.821,83	1.600.576,21
Subvencions	390.697,98	288.321,63
Excés de provisions de riscos i despeses		
PÈRDUES D'EXPLOTACIÓ	3.640.300,75	244.901,17
Ingressos financers	63.781,10	52.082,21
RESULTATS FINANCERS NEGATIUS	655.715,95	559.812,00
PÈRDUES DE LES ACTIVITATS ORDINÀRIES	4.296.016,70	804.713,17
Beneficis procedents de l'immobilitzat	981.149,15	635.709,65
Subvencions transferides a resultats	58.719,96	42.111,99
Altres ingressos extraordinaris	99.350,38	48.988,54
Ingressos i beneficis exercicis anteriors	786.845,67	58.923,65
RESULTATS EXTRAORDINARIS NEGATIUS	0,00	0,00
RESULTAT DE L'EXERCICI A - B (PÈRDUES)	2.485.321,96	167.084,98

Comptes anuals formulats a Sabadell, el 31 de març de 2008.

