

INFORME D'AUDITORIA INDEPENDENT DE COMPTES ANUALS

Al Consell de Govern de la
CORPORACIÓ SANITÀRIA PARC TAULÍ
SABADELL (Barcelona)

Hem realitzat l'auditoria financera dels comptes anuals de la **Corporació Sanitària Parc Taulí**, que comprenen el balanç de situació al 31 de desembre de 2009, el compte de pèrdues i guanys, l'estat de canvis en el patrimoni net, l'estat de fluxos d'efectiu, la memòria dels comptes anuals, i la liquidació pressupostària corresponent a l'exercici anual clos en aquesta data, la formalització dels quals és responsabilitat de la direcció de l'Entitat. La nostra responsabilitat és expressar una opinió sobre els esmentats comptes anuals en el seu conjunt, basada en el treball realitzat. Excepte per les limitacions descrites en els punts 1 i 2 següents, el nostre treball ha estat realitzat d'acord amb les normes d'auditoria, que requereixen l'examen mitjançant proves selectives de l'evidència justificativa dels comptes anuals i l'avaluació de la presentació, dels principis comptables aplicats i de les estimacions efectuades.

Els administradors de l'entitat presenten a efectes comparatius d'acord amb la normativa mercantil, a més dels imports de l'exercici 2009, els que corresponen a l'exercici anterior de cada partida del balanç, del compte de pèrdues i guanys, de l'estat de canvis del patrimoni net, del estat de fluxos d'efectiu i de la memòria. La nostra opinió es refereix als comptes anuals de l'exercici 2009, exclusivament. Amb data 6 d'abril de 2009, vàrem emetre el nostre informe d'auditoria sobre els Comptes Anuals de l'exercici 2008, on expressàvem una opinió amb excepcions.

1. El Consorci d'acord a la seva naturalesa, és una entitat del sector públic de la Generalitat de Catalunya, incloent el seu pressupost als Pressupostos de la Generalitat, i trametent al Departament d'Economia i Finances la informació periòdica a la que legalment està subjecte. Així mateix, ha inclòs als seus Comptes Anuals la liquidació pressupostària.

El Consorci aplica en termes generals el Pla General de Comptabilitat aprovat per RD 1514/2007, no realitzant el seguiment pressupostari de manera integrada a la seva comptabilitat, pel que no es disposa de tota la informació de seguiment del procés pressupostari que estableix el règim de comptabilitat pública i que hauria de servir de base per a l'elaboració de la Liquidació Pressupostària.



2. La Corporació Sanitària Parc Taulí és l'accionista únic de les societats "Udiat Centre Diagnòstic, S.A.", i "Sabadell Gent Gran, Centre de Serveis, S.A." així com membre no fundador de la fundació privada subjecte a la legislació de Catalunya "Fundació Parc Taulí" i de la qual, segons previsions estatutàries, la Corporació Sanitària Parc Taulí nomena a la majoria de membres del seu patronat, d'acord al que es descriu a la nota 9.2 de la memòria adjunta. Les operacions comercials i financeres realitzades amb les mateixes durant l'exercici 2009, i que es detallen a la nota 19 de la memòria, s'inscriuen en la política global del grup.

3. La Entitat ha registrat ingressos per un total de 42.907.068,99€ en aquest i anteriors exercicis derivats de la clàusula addicional al contracte amb el Servei Català de la Salut, relativa al finançament del cost dels increments retributius derivats dels pactes laborals amb els professionals sanitaris, per tal de donar compliment al que estableix el VII Conveni de la XHUP. L'import comptabilitzat figurava cobrat en la seva totalitat al tancament de l'exercici. A la data d'emissió del present informe resten pendents de conciliació els imports rebuts per la Entitat per aquest concepte amb el resultat de l'anàlisi efectuada pel Servei Català de la Salut, d'acord amb el que estableixen les seves clàusules addicionals, així com la regularització que se'n pogués derivar.

La nostra opinió és que, subjecte als efectes de les limitacions descrites en els paràgrafs 1 i 2 anteriors, i a quin sigui el desenllaç de la incertesa descrita en el paràgraf 3, els comptes anuals adjunts de l'exercici 2009 expressen la imatge fidel del patrimoni i de la situació financera de la **Corporació Sanitària Parc Taulí** a 31 de desembre de 2009 i dels resultats de les seves operacions, dels canvis en el patrimoni net i dels fluxes d'efectiu corresponents a l'exercici anual clos el mateix dia i que contenen la informació necessària i suficient per la seva interpretació i comprensió adequada, de conformitat amb els principis i normes comptables generalment acceptats en la normativa espanyola que resulten d'aplicació, i que excepte pels canvis de criteri esmentats en la nota 2.3 de la memòria, amb els que estem d'acord, guarden uniformitat amb els de l'exercici anterior.

Barcelona, 26 de març de 2010

Faura-Casas, Auditors-Consultors, S.L.

Nº ROAC: 50796

Ignasi Llorens Irisarri

COL·LEGI
DE CENSORS JURATS
DE COMPTES
DE CATALUNYA

PER INCORPORAR AL PROTOCOL

Membre exercent:

FAURA-CASAS,
Auditors
Consultors, S.L.

Any 2009 Núm. 20/09/14563
CÒPIA GRATUÏTA

Aquest informe està subjecte a
la taxa aplicable establerta a la
Llei 44/2002 de 22 de novembre.


An independent member of


BKR
INTERNATIONAL

Member of EFQM - European Foundation for Quality Management

Pau Claris, 94. 08010 Barcelona. Tel. 902 28 28 30. Fax 93 302 65 96. www.faura-casas.com faura-casas@faura-casas.com

Barcelona Madrid Manresa Tarragona Lleida València







OJ5605619

CLASE 8.ª

CORPORACIÓ SANITARIA PARC TAULI
EXERCICI TANCAT A 31.12.2009BALANÇ DE SITUACIÓ


ACTIU	Notes de la Memòria	Exercici 2009	Exercici 2008
A) ACTIU NO CORRENT		62.585.144,88	55.661.052,92
<i>I. Immobilitzat Intangible</i>	7	2.483.093,81	2.006.129,19
Patents Llicències, Marques i Similars		1.423,66	1.868,79
Aplicacions Informàtiques		513.512,77	450.336,32
Altres Immobilitzat Intangible		1.968.157,38	1.553.924,08
<i>II. Immobilitzat Material</i>	5	52.553.305,09	45.845.508,57
Terrenys i Construccions		35.157.598,50	13.984.533,88
Instal·lacions Tècniques		16.778.277,39	10.565.833,61
Immobilitzat en curs i avançaments		617.429,20	21.295.141,08
<i>III. Inversions Immobiliàries</i>		1.108.751,98	1.318.316,14
Terrenys		311.807,20	311.807,20
Construccions		796.944,78	1.006.508,94
<i>IV. Inversions d'Empreses del grup i associades a llarg termini</i>	6	5.342.702,45	5.342.702,45
1. Instruments de Patrimoni		4.321.099,99	4.321.099,99
2. Crèdits a empreses		1.021.602,46	1.021.602,46
<i>V. Inversions Financeres a llarg termini</i>	9.1.a	1.097.291,55	1.148.396,57
Instruments de Patrimoni		246.050,00	274.550,51
Altres actius financers		851.241,55	873.846,06
<i>VI. Actius per Impost Diferit</i>		0,00	0,00
B - ACTIU CORRENT		68.293.359,92	68.467.656,10
<i>I. Actius no corrents mantinguts per a la venda</i>		0,00	0,00
<i>II. Existències</i>	11	3.548.532,18	4.778.368,64
Fàrmacs		2.142.414,96	2.615.937,12
Material sanitari de consum		1.075.475,47	1.665.083,87
Productes no sanitaris		330.641,75	497.347,65
<i>III. Deutors comercials i altres comptes a cobrar</i>	9.1.b	62.386.118,07	60.112.350,93
Clients per vendes i prestacions de serveis		40.092.725,33	28.901.264,90
Clients, empreses del grup i associades		339.221,21	298.856,57
Deutors diversos		21.946.535,21	30.880.408,40
Personal		2.566,64	1.984,39
Altres Crèdits amb Administracions Públiques		5.069,68	29.836,67
<i>IV. Inversions empreses del grup i associades a curt termini</i>		1.875.962,76	2.991.699,66
Crèdits a empreses		1.875.962,76	2.991.699,66
<i>V. Inversions financeres a curt termini</i>	9.1.b	400.425,04	400.425,04
Crèdits a empreses		383.328,91	383.328,91
Altres actius financers		17.096,13	17.096,13
<i>VI. Periodificacions a curt termini.</i>		0,00	6.335,31
<i>VII. Efectiu i altres actius líquids equivalents</i>		82.321,87	178.476,52
Tresoreria		82.321,87	178.476,52
TOTAL ACTIU (A+B)		130.878.504,80	124.128.709,02






0J5605620

CLASE 8. ^a PATRIMONIO NET I PASSIU	Notas de la memoria	Exercici 2009	Exercici 2008
A) PATRIMONI NET		28.507.990,84	26.252.434,09
A-1) Fons propis	10	1.272.897,85	2.879.972,78
I. Fons Social		22.333.714,00	22.333.714,00
Capital escripturat		0,00	0,00
II. Prima d'emissió		0,00	0,00
III. Reserves		1.322.870,23	1.322.870,23
Altres Reserves		1.322.870,23	1.322.870,23
IV. (Accions i participacions en patrimoni pròpies).		0,00	0,00
V. Resultats exercicis anteriors		-20.776.611,45	-18.631.306,43
Romanent		2.454.250,34	2.454.250,34
Resultats negatius d'exercicis anteriors		-23.230.861,79	-21.085.556,77
VI. Altres aportacions de socis		0,00	0,00
VII. Resultat de l'exercici		-1.607.074,93	-2.145.305,02
VIII. (Dividend a compte)		0,00	0,00
IX. Altres instruments de patrimoni		0,00	0,00
A-2) Ajustos per canvi de Valor		0,00	0,00
I. Actius financers disponibles per a la venda		0,00	0,00
II. Operacions de Cobertura		0,00	0,00
III. Altres		0,00	0,00
A-3) Subvencions donacions i llegats rebuts	16	27.235.092,99	23.372.461,31
B) PASSIU NO CORRENT		16.091.593,54	6.454.381,86
I. Provisions a llarg termini	14.1	1.675.284,55	1.148.983,66
Altres provisions		1.675.284,55	1.148.983,66
II Deutes a llarg termini	9.1.c	14.416.308,99	5.305.398,20
Deutes amb entitats de crèdit		9.000.000,00	-0,07
Altres passius financers		5.416.308,99	5.305.398,27
III. Deutes amb empreses del grup i associades a llarg termini		0,00	0,00
IV. Passius per impostos diferits.		0,00	0,00
V. Periodificacions a llarg termini		0,00	0,00
C) PASSIU CORRENT		86.278.920,42	91.421.893,07
I. Passius vinculats amb actius no corrents mantinguts per la venda		0,00	0,00
II. Provisions a curt termini		0,00	0,00
III. Deutes a curt termini		37.641.859,41	43.601.843,72
Deutes amb entitats de crèdit		34.424.250,46	38.656.557,55
Altres passius financers		3.217.608,95	4.945.286,18
IV. Deutes amb empreses del grup i associades a curt termini		385.529,50	734.291,30
V. Creditors comercials i altres comptes a pagar		48.251.531,51	47.085.758,05
Proveïdors		18.540.547,62	19.243.633,21
Proveïdors, empreses del grup i associades		5.907.544,48	6.495.104,56
Creditors diversos		5.412.587,08	3.541.416,11
Personal (Remuneracions pendents de pagament)		13.189.147,09	12.742.223,77
Altres deutes amb les Administracions Publiques		5.189.721,10	5.033.208,48
Avançaments de clients		11.984,14	30.171,92
VI. Periodificacions a curt termini		0,00	0,00
TOTAL PATRIMONI NET I PASSIU (A+B+C)		130.878.504,80	124.128.709,02





0J5605621


CLASE 8.^a

CORPORACIÓ SANITARIA PARC TAULI

EXERCICI TANCAT A 31.12.2009

COMpte DE PÈRDUES I GUANYS

	Notes de la Memòria	Exercici 2009	Exercici 2008
A) OPERACIONS CONTINUADES			
1. <i>Import net de la xifra de negociis</i>	13.5	223.908.353,42	209.117.592,76
a) Servei Català de la Salut i altres entitats públiques		214.340.967,12	199.976.577,18
b) Asseguradores i particulars		9.567.386,30	9.141.015,58
2. Variació d'existències de productes acabats i en curs		0,00	0,00
3. Treballs realitzats per l'empresa per al seu actiu		0,00	0,00
4. Aprovisionaments	13.1	-85.394.560,59	-77.663.493,44
a) Consum Fàrmacs		-31.959.912,98	-27.702.987,46
b) Consum de material sanitari		-14.837.322,06	-14.122.815,64
c) Consum d'altres proveïments		-4.881.456,75	-4.472.918,30
d) Treballs realitzats per altres empreses		-33.715.868,80	-31.364.772,04
5. Altres Ingressos d'Explotació		2.066.899,38	1.713.728,15
a) Ingressos accessoris i altres de gestió corrent		1.656.646,24	1.435.982,02
b) Subvencions d'explotació incorporades al resultat de l'exercici		410.253,14	277.746,13
6. Despeses de personal		-131.257.630,58	-124.351.206,42
a) Sous, salaris i assimilats		-105.322.509,68	-100.940.746,77
b) Carregues socials	13.2	-25.935.121,35	-23.410.459,65
c) Provisions		0,00	0,00
7. Altres despeses d'explotació		-7.738.644,63	-6.863.200,89
a) Serveis exteriors	13.3	-7.459.504,84	-6.596.040,70
b) Tributs		-127.669,87	-140.308,88
c) Pèrdues, deterioració i varians de provisions per operacions comercials		-151.469,92	-151.399,92
d) Altres despeses de gestió corrent		0,00	24.548,61
8. Amortització de l'immobilitzat		-3.989.714,08	-3.579.870,80
9. Imputació de subvencions d'immobilitzat no financeres i altres		1.554.926,20	119.482,80
10. Excessos de provisions		109.809,06	349.454,98
11. (I) Deteriorament i resultat per alienacions de l'immobilitzat		-113.906,91	-24.581,46
Resultats per alienacions i altres		-113.906,91	-24.581,46
11. (II) Altre Resultat	13.4	24.550,76	-627,62
a) Gastos excepcionales		-105.890,78	-627,62
b) Ingresos excepcionales		130.441,54	0,00
A.1) RESULTAT D'EXPLOTACIÓ		-829.917,97	-1.182.721,94
12. Ingressos financers.		94.933,77	165.466,68
a) De participacions en instruments de patrimoni		0,00	57.237,91
a.1) En empreses del grup i associades.		0,00	0,00
En tercers		0,00	57.237,91
b) De valors negociables i altres instruments financers		94.933,77	108.228,77
D'empreses del grup i associades		88.106,30	81.888,34
De tercers		6.827,47	26.340,43
13. Despeses Financeres		-872.090,73	-1.128.049,76
Per deutes amb tercers		-871.832,81	-1.128.049,76
Per actualització de provisions		-257,92	0,00
14. Variació de valors raonable en instruments financers		0,00	0,00
15. Diferències de canvi		0,00	0,00
16. Deteriorament i resultat per venda d'instruments financers		0,00	0,00
A.2) RESULTAT FINANCER		-777.156,96	-962.583,08
A.3) RESULTAT ABANS D'IMPOSTOS		-1.607.074,93	-2.145.305,02
17. Impostos sobre beneficis.		0,00	0,00
A.4) RESULTAT DE L'EXERCICI PROCEDENTS D'OPERACIONS		-1.607.074,93	-2.145.305,02
B) OPERACIONS INTERROMPUDES			
18. Resultat de l'exercici procedent d'operacions interrompudes net d'impostos			
A.5) RESULTAT DE L'EXERCICI		-1.607.074,93	-2.145.305,02





0J5605622

CLASE 8.ª
INVENTARCORPORACIÓ SANITARIA PARC TAULI
EXERCICI TANCAT A 31.12.2009ESTAT DE CANVIS EN EL PATRIMONI NET

	Notes de la Memòria	Exercici 2009	Exercici 2008
A) RESULTAT DEL COMPTE DE PERDUES I GUANYS		-1.607.074,93	-2.145.305,02
<i>Ingressos i despeses imputades directament al patrimoni net</i>			
I. Per valoració instruments financers			
1. Actius financers disponibles per a la venda		0,00	0,00
2. Altres ingressos/despeses		0,00	0,00
II. Per cobertures de fluxos d'efectiu		0,00	0,00
III. Subvencions, donacions i llegats rebuts		5.417.557,88	0,00
IV. Per guanys i pèrdues actuàrials i altres ajustos		0,00	0,00
V. Efecte Impositiu		0,00	0,00
B) TOTAL INGRESSOS I DESPESES IMPUTATS DIRECTAMENT EN PN		5.417.557,88	0,00
<i>Transferències al compte de pèrdues i guanys</i>			
VI. Per valoració instruments financers			
1. Actius financers disponibles per a la venda		0,00	-14.050,51
2. Altres ingressos/despeses		0,00	0,00
VII. Per cobertures de fluxos d'efectiu		0,00	0,00
VIII. Subvencions, donacions i llegats rebuts		-1.554.926,20	-119.482,80
IX. Efecte Impositiu		0,00	0,00
C) TOTAL TRANSFERÈNCIES AL COMPTE DE PÈRDUES I GUANYS		-1.554.926,20	-133.532,81
TOTAL D'INGRESSOS I DESPESES RECONEGUTS		2.255.556,75	-2.278.837,83

