


INFORME D'AUDITORIA DE COMPTES ANUALS

Al Consell de Govern de la
CORPORACIÓ SANITÀRIA PARC TAULÍ
SABADELL (Barcelona)

Hem auditat els comptes anuals de la **Corporació Sanitària Parc Taulí**, que comprenen el balanç a 31 de desembre de 2010, el compte de pèrdues i guanys, l'estat de canvis en el patrimoni net, l'estat de fluxos d'efectiu, la memòria dels Comptes Anuals i la liquidació pressupostària corresponents a l'exercici anual finalitzat en aquesta data. La Direcció del Consorci és responsable de la formulació dels comptes anuals, d'acord amb el marc normatiu d'informació financera aplicable a l'entitat, que s'identifica en les notes 1 i 2 de la memòria adjunta i, en particular, amb els principis i criteris comptables que hi conté. La nostra responsabilitat és expressar una opinió sobre els esmentats comptes anuals en el seu conjunt, basada en el treball realitzat. Excepte per l'excepció esmentada en el paràgraf 1 següent, el treball s'ha realitzat d'acord amb la normativa reguladora de l'activitat d'auditoria de comptes vigent a Espanya, que requereix l'examen, mitjançant la realització de proves selectives, de l'evidència justificativa dels comptes anuals i l'avaluació de si la seva presentació, els principis i criteris utilitzats i les estimacions realitzades, estan d'acord amb el marc normatiu d'informació financera que resulta d'aplicació.

1. El Consorci d'acord a la seva naturalesa, és una entitat del sector públic de la Generalitat de Catalunya, incloent el seu pressupost als Pressupostos de la Generalitat, i trametent al Departament d'Economia i Finances la informació periòdica a la que legalment està subjecte. Així mateix, ha inclòs als seus Comptes Anuals la Liquidació del Pressupost, si bé no realitza un seguiment comptable que contempli de manera completa el registre de les fases d'execució pressupostària, que hauria de servir de base per a l'elaboració de l'esmentada Liquidació.
2. Tal com s'indica en la nota 14.5 de la memòria dels Comptes Anuals, durant l'exercici s'ha rebut un escrit del Director del Servei Català de la Salut, en el que es fa avinent les quantitats a liquidar derivades de la revisió efectuada sobre les aportacions rebudes en el període 2006 a 2009, pel concepte dels compromisos adquirits en la negociació de les condicions laborals dels professionals de la Xarxa Hospitalària d'utilització pública i quantifica un import a rebre per part del Consorci de 6.823.991,62 €. El Consorci no ha registrat aquest import entre els seus deutes pendents de cobrament, i en conseqüència tampoc en el resultat de l'exercici.




Segons la nostra opinió, excepte pels efectes en la liquidació del pressupost que es podrien posar de manifest si l'entitat portés un sistema de gestió pressupostari integrat i excepte pels efectes de la excepció esmentada en el paràgraf 2 anterior, els comptes anuals de l'exercici 2010 adjunts expressen, en tots els aspectes significatius, la imatge fidel del patrimoni i de la situació financera de la **Corporació Sanitaria Parc Taulí** a 31 de desembre de 2010, així com dels resultats de les seves operacions i dels seus fluxos d'efectiu corresponents a l'exercici anual finalitzat en aquesta data, de conformitat amb el marc normatiu d'informació financera que resulta d'aplicació i, en particular, amb els principis i criteris comptables en ell continguts.

Barcelona 28 de març de 2011

Faura-Casas Auditores-Consultors, S.L.

Nº ROAC S0206




Joan B. Casas i Onteniente


COL·LEGI
DE CENSORS JURATS
DE COMPTES
DE CATALUNYA

Membre exercent:
FAURA-CASAS,
Auditors
Consultors, S.L.

Any 2011 Núm. 20/11/03865
IMPORT COL·LEGIAL: 90,00 EUR

.....
Aquest informe està subjecte a
la taxa aplicable establerta a la
Llei 44/2002 de 22 de novembre.
.....






OK4526001


CLASE 8.ª

CORPORACIÓ SANITÀRIA PARC TAULÍ
EXERCICI TANCAT A 31.12.2010

BALANÇ DE SITUACIÓ


ACTIU	Notes de la Memòria	Exercici 2010	Exercici 2009
A) ACTIU NO CORRENT		63.155.146,41	63.047.297,02
<i>I. Immobilitzat Intangible</i>	7	2.618.587,16	2.491.426,32
Patents Llicències, Marques i Similars		1.423,66	1.423,66
Aplicacions Informàtiques		477.026,62	521.845,28
Altres Immobilitzat Intangible		2.140.136,88	1.968.157,38
<i>II. Immobilitzat Material</i>	5	53.043.430,82	52.944.142,84
Terrenys i Construccions		34.480.708,28	34.992.202,81
Instal·lacions Tècniques		17.159.195,31	17.334.510,83
Immobilitzat en curs i avançaments		1.403.527,23	617.429,20
<i>III. Inversions Immobiliàries</i>	6	986.385,42	1.171.733,86
Terrenys		311.807,20	311.807,20
Construccions		674.578,22	859.926,66
<i>IV. Inversions d'Empreses del grup i associades a llarg termini</i>		5.249.759,74	5.342.702,45
Instrumentes de Patrimoni		4.228.157,28	4.321.099,99
Crèdits a empreses		1.021.602,46	1.021.602,46
<i>V. Inversions Financeres a llarg termini</i>	9.1.a	1.256.983,27	1.097.291,55
Instrumentes de Patrimoni		276.050,00	246.050,00
Altres actius financers		980.933,27	851.241,55
<i>VI. Actius per Impost Diferit</i>		0,00	0,00
B - ACTIU CORRENT		82.600.032,52	68.293.359,98
<i>I. Actius no corrents mantinguts per a la venda</i>		0,00	0,00
<i>II. Existències</i>	12	3.569.167,69	3.548.532,24
Fàrmacs		2.452.034,02	2.142.414,96
Material sanitari de consum		813.642,20	1.075.475,51
Productes no sanitaris		303.491,47	330.641,77
<i>III. Deutors comercials i altres comptes a cobrar</i>	9.1.b	76.767.464,78	62.386.118,07
Clients per vendes i prestacions de serveis		46.483.146,64	40.092.725,33
Clients, empreses del grup i associades		459.717,49	339.221,21
Deutors diversos		29.819.363,70	21.946.535,21
Personal		2.066,64	2.566,64
Altres Crèdits amb Administracions Públiques		3.170,31	5.069,68
<i>IV. Inversions empreses del grup i associades a curt termini</i>		1.780.330,13	1.875.962,76
1. Instrumentes de Patrimoni		0,00	0,00
Crèdits a empreses		1.780.330,13	1.875.962,76
<i>V. Inversions financeres a curt termini</i>	9.1.b	400.425,04	400.425,04
Crèdits a empreses		383.328,91	383.328,91
Altres actius financers		17.096,13	17.096,13
<i>VI. Periodificacions a curt termini.</i>		0,00	0,00
<i>VII. Efectiu i altres actius líquids equivalents</i>		82.644,88	82.321,87
Tresoreria		82.644,88	82.321,87
TOTAL ACTIU (A+B)		145.755.178,93	131.340.657,00





OK4526002

CLASE 8 ^a PATRIMONIO NET I PASSIU	Notes de la memòria	Exercici 2010	Exercici 2009
A) PATRIMONI NET		35.581.065,37	28.970.143,04
A-1) Fons propis	11	5.237.141,13	1.735.050,05
<i>I. Fons Social</i>		22.333.714,00	22.333.714,00
Capital escriturat		0,00	0,00
<i>II. Prima d'emissió</i>		0,00	0,00
<i>III. Reserves</i>		1.322.870,23	1.322.870,23
Altres Reserves		1.322.870,23	1.322.870,23
<i>IV. (Accions i participacions en patrimoni pròpies).</i>		0,00	0,00
<i>V. Resultats exercicis anteriors</i>		-21.921.534,18	-20.314.459,25
Romanent		2.916.402,48	2.916.402,48
Resultats negatius d'exercicis anteriors		-24.837.936,66	-23.230.861,73
<i>VI. Altres aportacions de socis</i>		0,00	0,00
<i>VII. Resultat de l'exercici</i>		3.502.091,08	-1.607.074,93
<i>VIII. (Dividend a compte)</i>		0,00	0,00
<i>IX. Altres instruments de patrimoni</i>		0,00	0,00
A-2) Ajustos per canvi de Valor		0,00	0,00
<i>I. Actius financers disponibles per a la venda</i>		0,00	0,00
<i>II. Operacions de Cobertura</i>		0,00	0,00
<i>III. Altres</i>		0,00	0,00
A-3) Subvencions donacions i llegats rebuts	17	30.343.924,24	27.235.092,99
B) PASSIU NO CORRENT		15.865.249,40	16.091.593,54
<i>I. Provisions a llarg termini</i>	14.1	2.231.008,95	1.675.284,55
Altres provisions		2.231.008,95	1.675.284,55
<i>II Deutes a llarg termini</i>	9.1.c	13.634.240,45	14.416.308,99
Deutes amb entitats de crèdit		8.100.000,00	9.000.000,00
Altres passius financers		5.534.240,45	5.416.308,99
<i>III. Deutes amb empreses del grup i associades a llarg termini</i>		0,00	0,00
<i>IV. Passius per impostos diferits.</i>		0,00	0,00
<i>V. Periodificacions a llarg termini</i>		0,00	0,00
C) PASSIU CORRENT		94.308.864,16	86.278.920,42
<i>I. Passius vinculats amb actius no corrents mantinguts per la venda</i>		0,00	0,00
<i>II. Provisions a curt termini</i>		0,00	0,00
<i>III. Deutes a curt termini</i>	9.1.d	46.369.488,79	37.641.859,41
Deutes amb entitats de crèdit		30.634.959,44	21.777.122,85
Altres passius financers		15.734.529,35	15.864.736,56
<i>IV. Deutes amb empreses del grup i associades a curt termini</i>		655.365,52	385.529,50
<i>V. Creditors comercials i altres comptes a pagar</i>		47.284.009,85	48.251.531,51
Proveïdors		20.779.889,05	18.540.547,62
Proveïdors, empreses del grup i associades		5.616.283,44	5.907.944,48
Creditors diversos		2.957.100,30	5.217.587,08
Personal (Remuneracions pendents de pagament)		12.707.299,01	13.189.147,09
Altres deutes amb les Administracions Publiques		5.221.626,51	5.089.721,10
Avançaments de clients		1.811,54	11.984,14
<i>VI. Periodificacions a curt termini</i>		0,00	0,00
TOTAL PATRIMONI NET I PASSIU (A+B+C)		145.755.178,93	131.340.657,00






CORPORACIÓ SANITÀRIA PÀBULA
EXERCICI FINANCIAL 2010
COMPTES D'EXERCICI I GUANY

OK4526003

CLASE 8. ^a	Notes de la Memòria	Exercici 2010	Exercici 2009
A) OPERACIONS CONTINUADES			
1. Import net de la xifra de negoci		228.817.083,50	223.908.353,42
a) Servei Català de la Salut i altres entitats públiques		220.236.299,57	214.340.967,12
b) Asseguradores i particulars		8.580.783,93	9.567.386,30
2. Variació d'existències de productes acabats i en curs		0,00	0,00
3. Treballs realitzats per l'empresa per al seu actiu		0,00	0,00
4. Aprovisionaments	14.1	-84.477.123,62	-85.394.561,39
a) Consum Fàrmacs		-33.521.648,89	-31.959.912,98
b) Consum de material sanitari		-15.415.496,53	-14.837.322,02
c) Consum d'altres proveïments		-3.921.447,59	-4.881.456,84
d) Treballs realitzats per altres empreses		-31.618.530,61	-33.715.869,55
e) Deteriorament de mercaderies, premeres matèries i altres aprovisionaments.		0,00	0,00
5. Altres Ingressos d'Explotació		2.095.565,73	2.066.899,38
a) Ingressos accessoris i altres de gestió corrent		1.664.394,43	1.656.646,24
b) Subvencions d'explotació incorporades al resultat de l'exercici		431.171,30	410.253,14
6. Despeses de personal	14.2	-132.074.206,48	-131.257.630,03
a) Sous, salaris i assimilats		-105.477.004,62	-105.322.508,68
b) Carregues socials		-26.597.201,86	-25.935.121,35
c) Provisions		0,00	0,00
7. Altres despeses d'explotació	14.3	-7.843.896,61	-7.738.644,63
a) Serveis exteriors		-7.506.476,45	-7.459.504,80
b) Tributs		-151.548,53	-127.669,87
c) Pèrdues, deterioració i varians de provisions per operacions comercials		-185.871,63	-151.469,96
d) Altres despeses de gestió corrent		0,00	0,00
8. Amortització de l'immobilitzat		-4.787.691,64	-3.989.714,08
9. Imputació de subvencions d'immobilitzat no financeres i altres		2.343.161,31	1.554.926,20
10. Excessos de provisions		476.843,10	109.809,06
11.(I) Deteriorament i resultat per alienacions de l'immobilitzat		-56.537,68	-113.907,13
a) Deterioraments i pèrdues		0,00	0,00
b) Resultats per alienacions i altres		-56.537,68	-113.907,13
11.(II) Altre Resultat		466,92	24.550,76
a) Gastos excepcionals		-7.457,59	-105.890,78
b) Ingresos excepcionals		7.924,51	130.441,54
A.1) RESULTAT D'EXPLOTACIÓ		4.493.664,53	-829.918,44
12. Ingressos financers.		59.341,87	94.933,77
a) De participacions en instruments de patrimoni		0,00	0,00
a.1) En empreses del grup i associades.		0,00	0,00
a.2) En tercers		0,00	0,00
b) De valors negociables i altres instruments financers		59.341,87	94.933,77
b.1) D'empreses del grup i associades		48.563,51	88.106,30
b.2) De tercers		10.778,36	6.827,47
13. Despeses Financeres		-957.972,61	-872.090,67
a) Per deutes amb empreses del grup i associades		0,00	0,00
b) Per deutes amb tercers		-956.913,25	-871.832,36
c) Per actualització de provisions		-1.059,36	-258,31
14. Variació de valors raonable en instruments financers		0,00	0,00
a) Cartera de negociació i altres		0,00	0,00
b) Imputació al resultat del exercici per actius financers disponibles per a la venda		0,00	0,00
15. Diferències de canvi		0,00	0,41
16. Deteriorament i resultat per venda d'instruments financers		-92.942,71	0,00
a) Deterioracions i pèrdues		-92.942,71	0,00
b) Resultats per alienacions i altres		0,00	0,00
A.2) RESULTAT FINANCER		-991.573,45	-777.156,49
A.3) RESULTAT ABANS D'IMPOSTOS		3.502.091,08	-1.607.074,93
17. Impostos sobre beneficis.		0,00	0,00
A.4) RESULTAT DE L'EXERCICI PROCEDENTS D'OPERACIONS		3.502.091,08	-1.607.074,93
B) OPERACIONS INTERROMPUDES			
18. Resultat de l'exercici procedent d'operacions interrompudes net d'impostos			
A.5) RESULTAT DE L'EXERCICI		3.502.091,08	-1.607.074,93





OK4526004

CLASE 8.ª

CORPORACIÓ SANITARIA PARC TAULI
EXERCICI TANCAT A 31.12.2010ESTAT DE CANVIS EN EL PATRIMONI NET

	Notes de la Memòria	Exercici 2010	Exercici 2009
A) RESULTAT DEL COMPTE DE PERDUES I GUANYS		3.502.091,08	-1.607.074,93
<i>Ingressos i despeses imputades directament al patrimoni net</i>			
I. Per valoració instruments financers			
1. Actius financers disponibles per a la venda		0,00	0,00
2. Altres ingressos/despeses		0,00	0,00
II. Per cobertures de fluxos d'efectiu		0,00	0,00
III. Subvencions, donacions i llegats rebuts		5.451.992,56	5.417.557,88
IV. Per guanys i pèrdues actuàries i altres ajustos		0,00	0,00
V. Efecte Impositiu		0,00	0,00
B) TOTAL INGRESSOS I DESPESES IMPUTATS DIRECTAMENT EN PN		5.451.992,56	5.417.557,88
<i>Transferències al compte de pèrdues i guanys</i>			
VI. Per valoració instruments financers			
1. Actius financers disponibles per a la venda		0,00	0,00
2. Altres ingressos/despeses		0,00	0,00
VII. Per cobertures de fluxos d'efectiu		0,00	0,00
VIII. Subvencions, donacions i llegats rebuts		-2.343.161,31	-1.554.926,20
IX. Efecte Impositiu		0,00	0,00
C) TOTAL TRANSFERÈNCIES AL COMPTE DE PÈRDUES I GUANYS		-2.343.161,31	-1.554.926,20
TOTAL D'INGRESSOS I DESPESES RECONEGUTS		6.610.922,33	2.255.556,75

